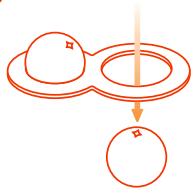


NO

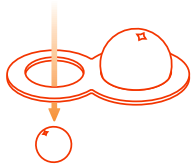
OK

zumex®

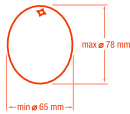
Calibrador de naranjas, ¿Cómo se usa?



OK La naranja de **tamaño correcto** para la exprimidora debe de estar entre 65 y 78 mm de diámetro, así pues no debe pasar por el agujero pequeño y sí por el grande.

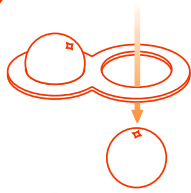


NO Las naranjas que **no se deben utilizar** son las que pasan por el agujero pequeño o las naranjas que no caben por el grande.

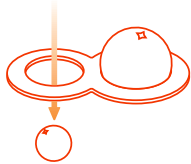


! Es importante tener en cuenta que las frutas utilizadas deben ser lo más redondas posibles, en frutas muy ovaladas habrá que hacer la prueba por todos los lados.

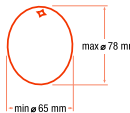
Oranges Calibrator, How to use it?



OK The **right size of oranges** to use in the squeezer has to be between 65 and 78 mm diameter, this means, the orange has to go through the big hole and not through the small one.



NO The **oranges that can not be used**, are the ones that go through the small hole or don't go through the big hole.



! It is very important to use fruits as round as possible. Very oval shaped fruits have to be checked from all their sides.